

# الباروميتر السياسي

مارس 2024

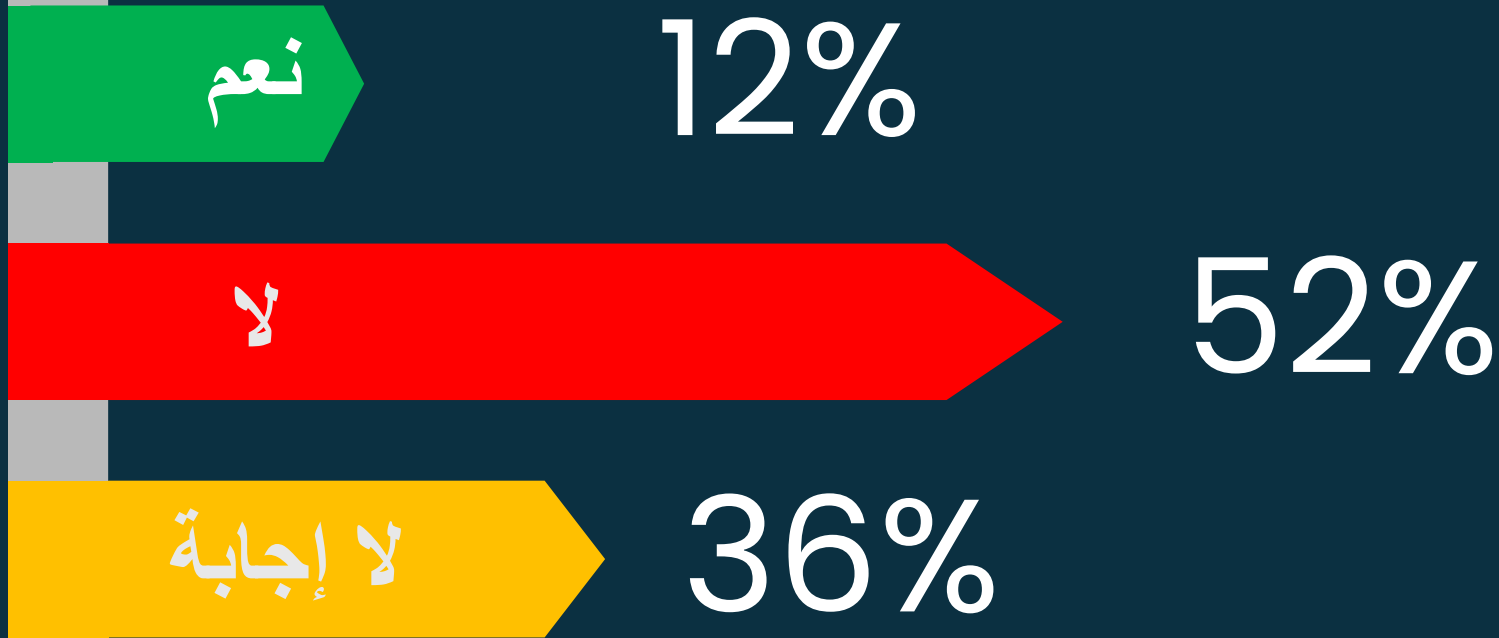
TunisiaMeters

# الجذاذة التقنية للدراسة:

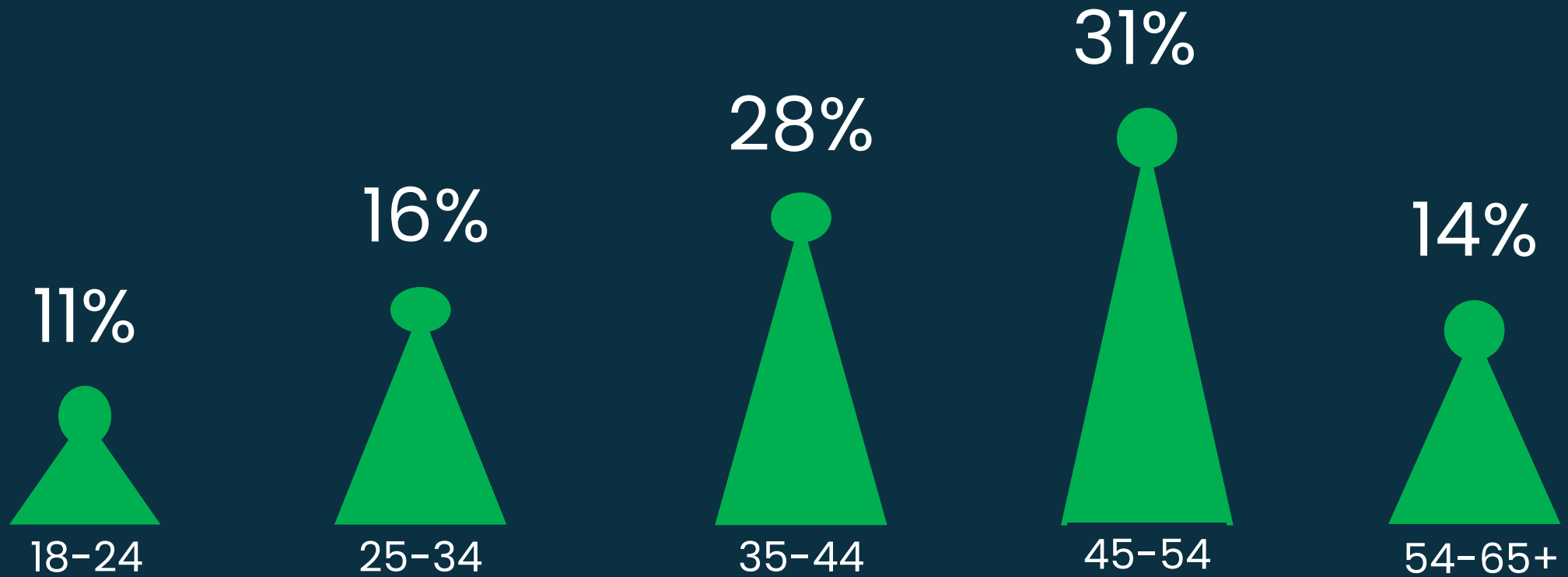
- العينة: عينة ممثلة للسكان في الوسط الحضري والريفي مكونة من 1005 تونسي تتراوح أعمارهم بين 18 سنة وأكثر.
- تم تصميم العينة وفق طريقة الحصص (Quotas) حسب الفئة العمرية ، الولاية، الوسط الحضري أو الريفي.
- طريقة جمع البيانات : بالهاتف (CATI (Computer Assisted Telephone Interviewing)
- نسبة الخطأ القصوى : 3%.
- تاريخ الدراسة: من 1 مارس إلى 4 مارس 2024

## المؤشر العام للتفاؤل

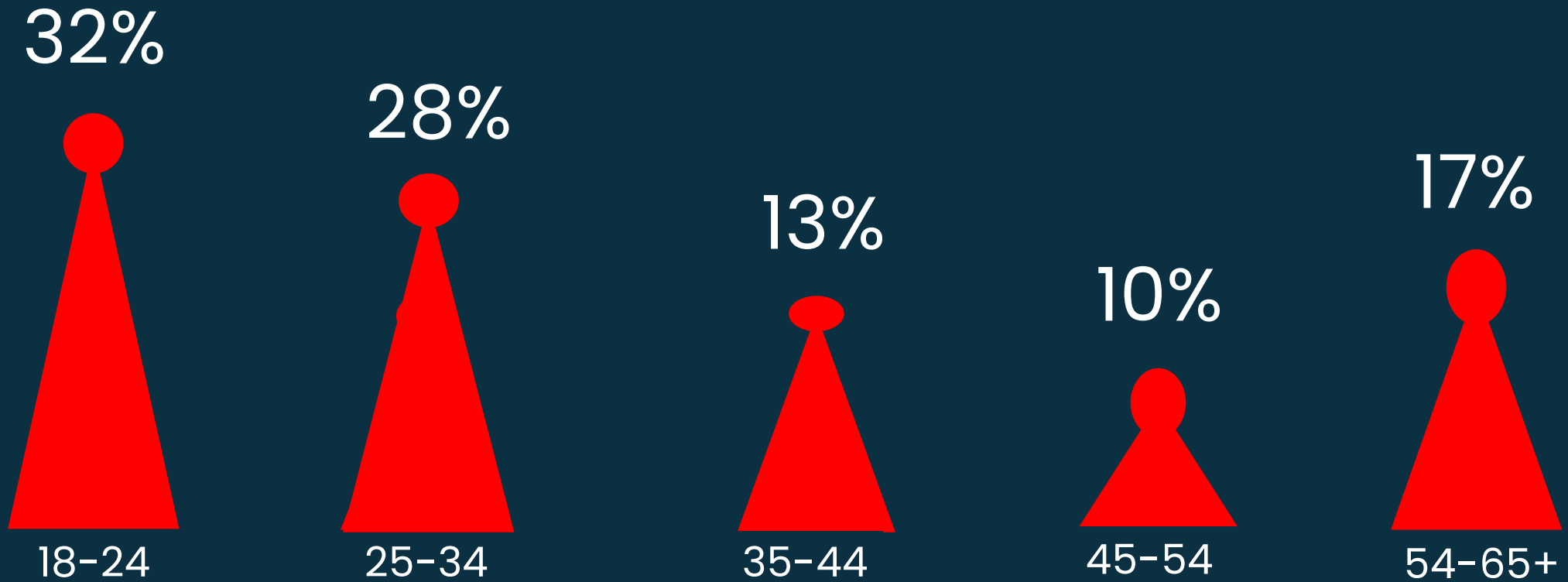
هل تعتقد أن البلاد تسير في الطريق الصحيح ؟



## توزيع نسبة التفاؤل (12%) حسب الفئة العمرية



# توزيع نسبة التشاؤم (52%) حسب الفئة العمرية




## توزيع نسبة التشاؤم (52%) حسب الجنس

75%

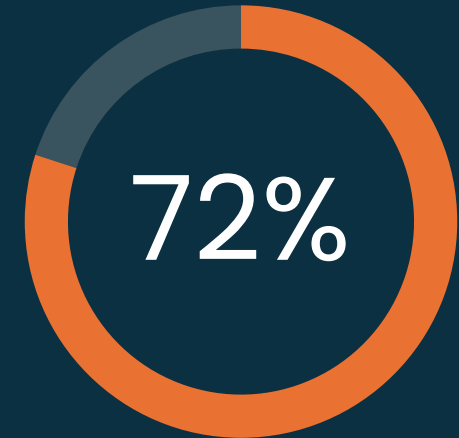


25%

## توزيع نسبة التفاؤل (12%) حسب الجنس

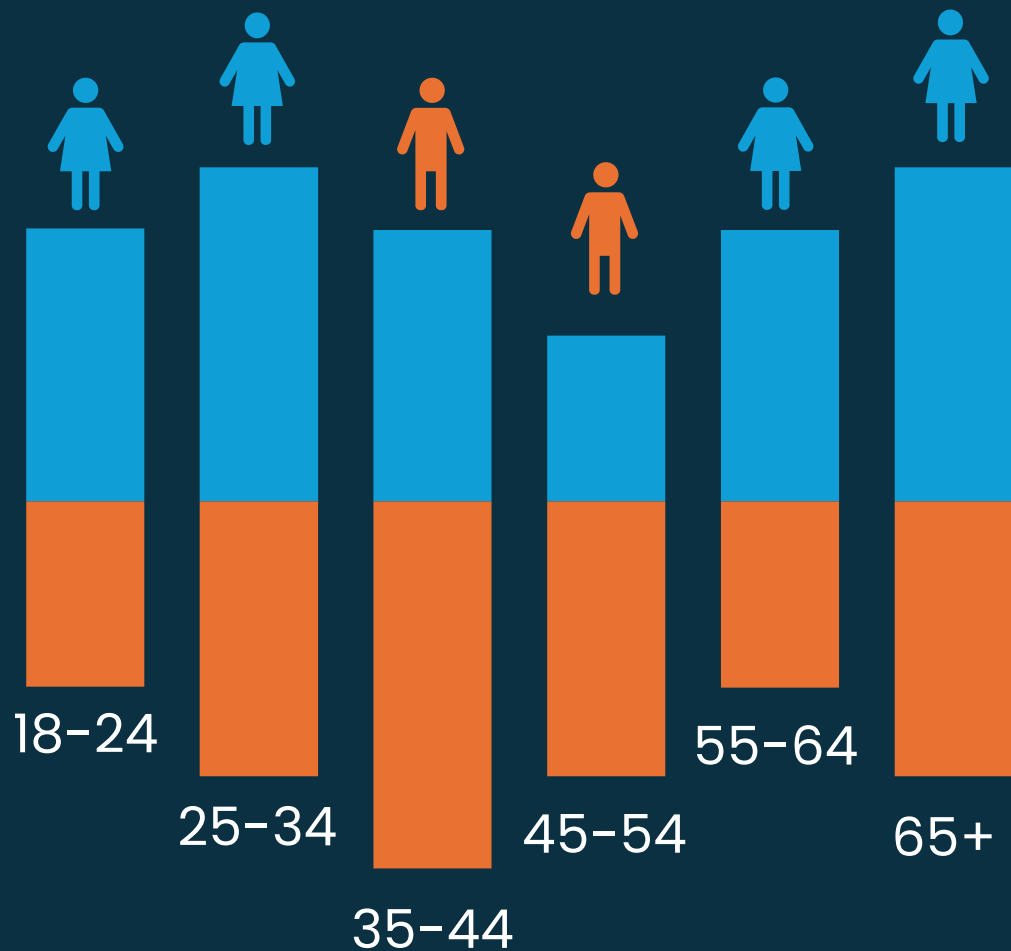


# الثقة في الشخصيات السياسية






# توزيع نسبة الثقة حسب الجنس والفئة العمرية



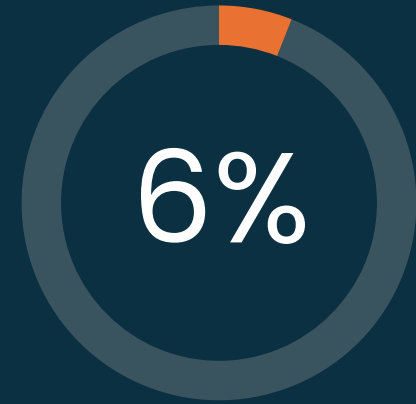
65%



35%




# الثقة في الشخصيات السياسية



# نوايا التصويت للانتخابات الرئاسية

مارس 2024



1. قيس سعيد 23,9%

2. صافي سعيد 11,2%

3. منذر الزنايدي 7,1%

4. لطفي المرايحي 6,8%

5. عبير موسي 3,8%

6. عبد اللطيف المكي 1,8%

7. حاتم المليكي 1,6%

8. أحمد نجيب الشابي 1,4%

9. محمد بوغلاب 1,2%

10. فاضل عبد الكافي 1,1%